

Nyt om 8 øre tryk 28 og 29 Er det samme tryk?

Tofarvet Seminar

3. – 5. januar 2025

Ole Løfgreen Jacobsen

Indhold

1. Optakt – Oles teser.
2. Pos A55 – omv. rm.
3. Andre eksempler.
4. Spørgsmål.
5. Hvordan kommer vi videre

1

Optakt

Oles teser

Oplagstal?

Et toptunet trykkeri.

G. A. Hagemann 1941

- 27. tryk 68.550 ark
- 28. tryk 31.544 ark
- 29. tryk 33.921 ark
- 30. tryk 53.020 ark

Min tese

- 27. tryk 62.000 ark
- 28/29 tryk 62.000 ark
- 30. tryk 62.000 ark

Ca. tal

Papir-regnskab – Thieles protokoller

	Thiele nr.	Papir leveret dato	Frimærker tidligst leveret dato
• 27. tryk	33	15/03 82	23/03 82
• 28. tryk	35	02/08 82	08/06 82
• 29. tryk	36	24/10 82	19/10 82
• 30. tryk	37	09/01 83	21/12 82

Ikke en troværdig kilde!

Børge Schëffer

- Samling ikke trykoptdelt.

Lasse Nielsen

Fikseret på farven

	Ovalen	Rammen
27. tryk	karaminrød	næsten ren grå
28. tryk	klar kraftig mørk karaminrød	mørk grågrøn
29. tryk	karaminrød	grågrøn
30. tryk	karaminrød	grågrøn

(29 og 30 er svære at adskille)

(280 mærker var ikke pladet)

Det var min baggrund

+ jeg har købt Lasses mærker fra
28., 29. og 30. tryk

2

Pos A55 omv. rm.

POS. A 55
RM 4W – OF 3.75



Udvikling i kendetegn under trykning



30 sikre mærker fra 28. og 29. tryk

Mærkerne er placeret i den rækkefølge som udviklingen i det venstre hak i ovalen betinger.


Kan mærkerne objektivt opdeles i to tryk?



3

Andre eksempler.

POS. A 22
RM 4G – OF 3.7



Udvikling i kendetegn under trykning

Tidlig



Sen



21 sikre mærker fra 28. og 29. tryk

21 mærker.


Manglende hak over ´frim´ fortsætter
i 30. tryk.

Trykopdeling?



POS. A 35
RM 4K - OF 3.53

+ rød prik over M



Udvikling. Pos A 35

Bemærk den røde prik



B 35
14 mærker fra
28/29 tryk.

Ovalen

Ovalen er placeret i midten af rammen.

Ydre ring er svag mod syd.

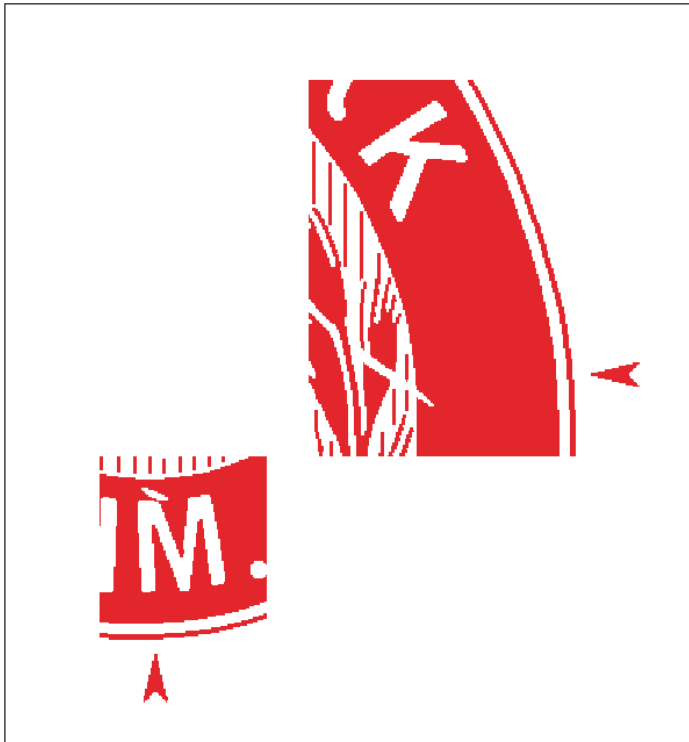
Supplerende tegn er rød prik over M i Nord.

Rammen

Der er ikke konstateret tydelige rammefejl.



B 20
RM 4U - OF 3.8



OM.7



B20. Udvikling i kendetegn

Alene ovalen synker i løbet af trykket.

Tidligt



Sent



B20

12 mærker fra 28/29 tryk

Ovalen

Orienteret mod nord og vest.

I løbet af trykket synker ovalen en smule.

Ingen væsentlig slid på kendetegn.


Rammen

På de fleste mærker er RM. 4U tydelig/genkendelig.

Hak i fjer NØ slides i løbet af trykket.



B77
RM 4B – OF 3.25



OM. 2



B77. Udvikling i kendetegn



B77
9 mærker fra
28/29 tryk

Ovalen er orienteret mod nord og vest.

I midten ses de to mærker med stort hak under F.

Bemærk foden på F danner en skrå linje.
(ej på tegning).

Det tyder på at f-kendetegnet stammer fra
en skrå ridse fra F ned over ydre ring.



Spørgsmål?

5

Hvordan kommer vi videre

Opbygning af dokumentation
for korrekt pladning af 55 omv. serien.

Min metode!

1. Positionsbestemte mærker fra 28. tr., 29.tr. og egne mærker samles under et. 10 – 20 mærker pr. pos.
2. Test af takker for korrekt lodret række.
3. Sammenholdelse med Lasse Nielsens TOF-Data.
4. Test af ovalens stilling.
5. Beskrivelse af hvad man ser.

De første 20 positioner er vist.

Har behov for friske øjne til af
holde mig på rette vej.

Vi laver alle fejl under pladningerne.

Tak for I lyttede.